


SCHLARAFFIA®

Perfekter Schlaf. Neu erfunden.

Die neue Kollektion
von Schlaraffia





Tradition. Neu erfunden.

Technologie trifft Tradition. Schlaraffia ist eine deutsche Marke und Teil der EuroComfort Gruppe, einem der innovativsten Matratzen- und Bettwarenhersteller Europas, und steht seit Generationen für besseren Schlaf.

„Perfekter Schlaf. Neu erfunden.“ ist dabei mehr als ein Anspruch. Es ist der Antrieb, Schlaf immer wieder neu zu denken – mit Leidenschaft, Erfahrung und Innovation.

Aus dieser Haltung entsteht ein ganzheitliches 360° Sortiment für erholsamen Schlaf: von Matratzen, Betten und Lattenrosten bis hin zu Bettwaren – perfekt aufeinander abgestimmt für Ihren individuellen Schlafkomfort.

Alle Produkte werden in Deutschland entwickelt und ein Großteil zeichnet sich zudem vollständig durch „Made in Germany“ aus – mit höchstem Anspruch an Qualität.

So entsteht ein Schlaferlebnis, das nicht nur überzeugt, sondern spürbar besser ist.

Freuen Sie sich auf Ihren perfekten Schlaf mit SCHLARAFFIA®.




Matratzen

Schlaraffia Neopur 600


Die Erfindung der Entspannung.

Schlaraffia Matratzen bieten seit 115 Jahren immer die bestmögliche Schlafqualität und jetzt auch noch die modernste Technologie.

Denn die Beanspruchungen an unseren Körper haben sich verändert: Stress und multiple Belastungen verlangen nach Matratzen, die mit neuesten Schäumen mehr Entspannung durch Körperunterstützung und -entlastung bieten.



Die patentierte vertikale Rhombo-therm® Stanzung sorgt für eine optimale Belüftung der Matratze.



Schlaraffia NEOPUR 600 KS

FAKTEN

- _ *Hypersoft-Steppschaum* im Matratzenbezug für eine weiche Aufnahme der Körperkontur
- _ *Rhombotherm® Technologie.* Optimale Belüftung der Matratze durch die patentierte vertikale Stanzung und Bohrung
- _ *NEOPUR HR 60 Schaum.* Der hochwertige Kaltschaum NEOPUR mit einem 60er Raumgewicht hat eine offenzellige Struktur und bietet dadurch eine perfekte Kombination aus Weichheit und Tragfähigkeit

Höhe 22 cm

Härten **weich** **mittelfest** **sehr fest**

H2

H3


H4

Schlaraffia

NEOPUR 600 TTFK

FAKTEN

- *Hypersoft-Steppschaum* im Matratzenbezug für eine weiche Aufnahme der Körperkontur
- *Rhombotherm® Technologie*. Optimale Belüftung der Matratze durch die patentierte vertikale Stanzung
- *NEOPUR HR 60 Schaum*. Der hochwertige Kaltschaum NEOPUR mit einem 60er Raumgewicht hat eine offenzellige Struktur und bietet dadurch eine perfekte Kombination aus Weichheit und Tragfähigkeit
- *500er Tonnentaschenfederkern* mit 7 ergonomisch optimierten Komfortzonen




Höhe 22 cm

Härten **weich** **mittelfest** **sehr fest**

H2

H3

H4



CU-TEQ

Schlaraffia CU-TEQ

Cool. Kupfer. CU-TEQ.

Für unsere Ingenieure ist Kupfer ein Edelmetall.

Es ist ein perfekter Wärmeleiter, es ist antibakteriell, es ist energetisierend. Mit unseren beiden Top Modellen Q-SENSE und Q-PERFORMANCE kommen Sie jetzt in den Genuss einer außergewöhnlichen Schlaf-Erfahrung.



Wussten Sie,

- dass Kupfergraphit ein **perfekter Wärmeleiter ist?**
Das ist für eine Matratze besonders wichtig, denn ihre Körpertemperatur sinkt während der Tiefschlafphasen um bis zu 1,5° ab.
- dass **Kupfer antibakteriell ist?**
Es verhindert Milben- und Bakterienbildung und sorgt so für ein frisches und hygienisches Schlafklima.
- dass das **integrierte Kupfergraphit sowie das hohe Raumgewicht der CU-TEQ Schicht eine körperlabilisierende Wirkung haben?**
- **Kupfer ein energetisierendes Element ist?**
Sie schlafen tief und wachen erfrischt und voller neuer Energie auf.



CU-TEQ Kupfergraphit-Schaum 80 mit einzigartiger **W.A.K.E.** Formel:

- **W**ärmeleitend.
- **A**ntibakteriell.
- **K**örperlabilisierend
- **E**nergetisierend




Schlaraffia Q-SENSE 800


Schlafen neu erleben.

Erleben Sie mit dem Modell Q-SENSE ein vollkommen neues Schlaferlebnis.

Die hohe Raumdichte des Schaums unterstützt den Körper in jeder Position. Das Kupfergraphit sorgt für einen perfekten Temperaturengleich, ist antibakteriell und gibt verlorene Energie zurück. Für besonders gute Morgen.



Die patentierte vertikale Rhombo-therm® Stanzung sorgt für eine optimale Belüftung der Matratze.



Schlaraffia

Q-SENSE 800 KS

FAKTEN

- _ *Der Kupfergraphit Schaum CU-TEQ leitet Wärme ab und wirkt energetisierend. Gemeinsam mit unserem hochdichten RG 80 Schaum genießen Sie eine perfekte Körperanpassung*
- _ *Die patentierte vertikale Rhombotherm® Stanzung sorgt für eine optimale Belüftung und eine höhere Elastizität der Matratze*
- _ *7-Zonen Kontur mit ausgeprägter Schulterzone*

Höhe 24 cm

Härten **weich** **mittelfest** **sehr fest**

H2

H3

H4

Schlaraffia

Q-SENSE 800 TTFK

FAKTEN

- _ *Der Kupfergraphit Schaum CU-TEQ leitet Wärme ab und wirkt energetisierend. Gemeinsam mit unserem hochdichten RG 80 Schaum genießen Sie eine perfekte Körperanpassung*
- _ *Die patentierte vertikale Rhombotherm® Stanzung sorgt für eine optimale Belüftung und eine höhere Elastizität der Matratze*
- _ *1000er Tonnentaschenfederkern mit 7 ergonomisch optimierten Komfortzonen*
- _ *7-Zonen Kontur mit ausgeprägter Schulterzone*



Höhe 24 cm

Härten **weich** **mittelfest** **sehr fest**

H2

H3

H4



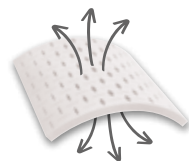
Schlaraffia Q-PERFORMANCE 1000

CU-TEQ. Top Schlaf.

Für das Top Modell unserer Matratzen-Kollektion ist der Kupfergraphit-Schaum CU-TEQ das Maß des guten Schlafs.


Er ist ein perfekter Wärmeleiter, er ist antibakteriell und energetisierend. Gemeinsam mit dem patentierten RG 80 Schaum erleben Sie ein neues Gefühl der Körperunterstützung.

Um sich den unterschiedlichen Schlaftypen anzupassen, haben wir den Wellenschnitt erfunden, der besonders Seitenschläfern zu einem gesunden Schlaf verhilft.



Die patentierte vertikale Rhombo-therm® Stanzung sorgt für eine optimale Belüftung der Matratze.





Schlaraffia

Q-PERFORMANCE 1000 KS

FAKTEN

- _ Der **Kupfergraphit Schaum CU-TEQ** leitet Wärme ab und wirkt energetisierend. In Kombination mit dem hochdichten **RG 80 Schaum** wird eine optimale Anpassung an Ihre Körperkontur ermöglicht
- _ Die **Rhombio-therm® Technologie** sorgt für Belüftung sowie hohe Elastizität durch die patentierte vertikale Stanzung und Bohrung
- _ Der (zum Patent angemeldete) **Wave Schnitt** macht aus einer Matratze zwei: Die Kopfseite bietet eine extrem weiche Schulterzone, die perfekt für Seitenschläfer geeignet ist

Durch Drehen der Matratze von der Kopf- zur Fußseite, finden Rücken- und Bauchschläfer ideale Unterstützung, denn hier liegen sie auf der festeren Liegefläche mit abgestimmter Schulter-, Lenden- und Beckenzone

Höhe 26 cm

Härten weich mittelfest sehr fest

H2

H3

H4


Schlaraffia

Q-PERFORMANCE 1000 TTFK

FAKTEN

- _ Der **Kupfergraphit Schaum CU-TEQ** leitet Wärme ab und wirkt energetisierend. Gemeinsam mit unserem hochdichten **RG 80 Schaum** genießen Sie eine perfekte Körperanpassung
- _ Die **Rhombio-therm® Technologie** sorgt mit ihrer patentierten vertikalen Stanzung und Bohrung für eine ideal Belüftung sowie verbesserte Elastizität
- _ **7-Zonen Kontur** beim integrierten **1000er Micro-Taschenfederkern**
- _ Wie auch in unserem **KS Modell** macht der einzigartige **Wave Schnitt** aus einer Matratze Zwei: Die perfekt auf Seitenschläfer abgestimmte Kopfseite bietet eine extrem weiche Schulterzone

Rücken- und Bauchschläfer hingegen finden durch Drehen der Matratze von der Kopf- zur Fußseite ideale Unterstützung, denn hier liegen sie auf der festeren Liegefläche mit abgestimmter Schulter-, Lenden- und Beckenzone



Höhe 26 cm

Härten weich mittelfest sehr fest

H2

H3

H4



Lattenroste

 **MADE IN
GERMANY**

Schlaraffia PLATIN 28 PLUS

Qualität plus Funktion
plus Komfort gleich
Platin 28 Plus.



Der **PLATIN 28 PLUS** wurde für anspruchsvolle, sensible Menschen entwickelt, die rundum optimale Rahmenbedingungen für gesunden Schlaf haben wollen.



für den Platin 28 Plus Lattenrost

Schlaraffia PLATIN 28 PLUS



In unserem Luxus-Lattenrost „PLATIN 28 PLUS“ wirkt die interaktive AutoADAPT-Dreifachfederung wie ein hauchzartes Netz, das jeden Quadratzentimeter des Körpers in jeder Position ergonomisch lagert. Die einzelnen Federelemente sind nicht miteinander verbunden und variieren je nach Körperzone in ihrer Elastizität, um eine ultrapräzise Körperanpassung bei jeder Bewegung zu ermöglichen. Der Effekt: ein herrlich schwebendes, gegendruckfreies Liegegefühl. Die filigrane Konstruktion ist nicht nur funktionell, sondern auch optisch bemerkenswert. Sie wurde mit dem Red Dot Award für hohe Designqualität und dem German Design Award ausgezeichnet.



FAKTEN

- _ **AutoADAPT-System** für selbstregulierenden Federkomfort
- _ **Holmüberdeckende Federkappen** für freischwingenden Liegekomfort bis zum Rand Integrierte Schwingungsdämpfer für sanften Schlaf
- _ **3 verschiedene Federleisten** für hochsensible Körperanpassung – besonders im Schulterbereich und der Lordosezone
- _ **5 Ergonomie-Zonen** für gesunden Liegekomfort über die gesamte Liegefläche
- _ In der **Platin Plus Motor-Version** bis 150 kg belastbar



Sensibler als Sie:
COMFEEL 40 PLUS.




Schlaraffia®

COMFEEL 40 PLUS

Dieses aufwändig konstruierte Modell reagiert außergewöhnlich sensibel auf Bewegungen und verspricht präzise Körperanpassung in jeder Liegeposition.

ComFEEL40 PLUS ist perfekt geeignet für Menschen, die Ruhe und Entspannung suchen.


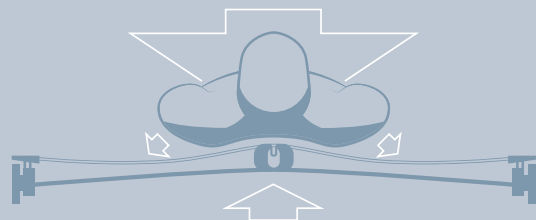
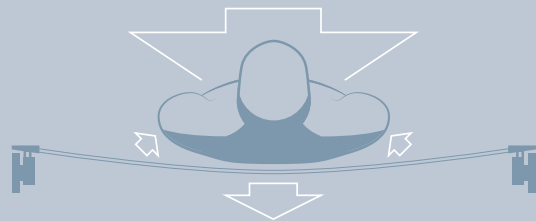


FAKTEN

- _ *ERGO-GUIDE* in der Schulterzone für stabile Wirbelsäule und entspannte Schultern in jeder Lage
- _ *Innovative Leistenhalterung* für Federleistung bis zum Bettrand und Liegekomfort ohne „Besucherritze“ bei Doppelbetten
- _ *Hochflexible Kunststoffleisten* im Schulterbereich für effektive Entspannung
- _ In der *ComFEEL Plus Motor Move-Variante* bis 150 kg belastbar
- _ *Patentiertes Doppelfedersystem* für punktelastische Körperanpassung
- _ *5 Ergonomie-Zonen* für gesunden Liegekomfort über die gesamte Liegefläche
- _ *Spezialleisten und stufenlose Härte-regulierung* zur individuellen Stabilisierung des unteren Rückens.

Der Ergo-Guide: Ihr zweites Rückgrat.

Der ERGO-Guide kommt exklusiv im ComFEEL 40 Plus-Lattenrost zum Einsatz. Das patentierte Trägersystem ist der menschlichen Wirbelsäule nachempfunden und gewährleistet ein tiefes, gegendruckfreies Einsinken von Schulter und Hüfte in Seitenlage sowie eine ergonomische Stabilisierung in Rückenlage. Hektische Bewegungen fühlen sich gedämpft und harmonisch an. So können auch sehr unruhige Schläfer loslassen und effektiv entspannen.





Bettwaren
und Kissen

BETTWAREN

Neu erleben.
Unsere Decken und
Kissen Kollektionen.

**Unser Rezept für perfekten Schlaf: erstklassige Materialien,
innovative Technologien und Handarbeit.**

Das Schlaraffia Betten- und Kissenprogramm deckt jeden individuellen Schlaftyp ab – und zu. Entdecken Sie die nachhaltigen und natürlichen Bettwaren von SCHLARAFFIA®. Über Synthetik-, Naturfasern bis hin zu unserer exklusiven Daunenkollektion.





FASERN

Schlaraffia POLLY Kollektion

- Schlaraffia Logo im Oberstoff eingepreßt
- Hightech Markenhohlfaser mit großem Hochbauschverhalten sorgt für eine gleichmäßige Wärmehaltung und reduziert Temperaturschwankungen
- Spitze Eckkonfektionierung für perfekten Sitz in der Bettwäsche

Schlaraffia IVORY Kollektion

- Weicher, hautfreundlicher Baumwoll-Satinbezug mit leichtem Glanz verleiht den IVORY Artikeln eine sehr edle Erscheinung
- Hightech Markenhohlfaser mit großem Hochbauschverhalten sorgt für eine gleichmäßige Wärmehaltung und reduziert Temperaturschwankungen
- Spitze Eckkonfektionierung für perfekten Sitz in der Bettwäsche

Schlaraffia NEOVELLE Kollektion

- Neovelle Fasern aus Zuckerrohr sind besonders weich und haben einen daunenähnlichen Touch; besonders temperatenausgleichend und pflegeleicht
- Faser ist vollständig recycelbar, biologisch abbaubar sowie kompostierbar: kein Zurückgreifen auf Erdöl nötig – Schonung der Ressourcen unserer Welt
- Spitze Eckkonfektionierung für perfekten Sitz in der Bettwäsche

Schlaraffia SORBET Kissenkollektion

- Das Kissen mit Outlast Materialien im Bezugsstoff gleicht proaktiv Temperaturschwankungen aus. Für Menschen geeignet, die zum Schwitzen neigen
- Die superfeine Softtouchfaser kombiniert mit hochwertigsten rhombisch geschnittenen Polyurethansticks sorgt für effektiv stützendes und dauerhaft bauchiges Kissen ohne Volumenverlust
- Erhältlich in 3 Festigkeitsgraden – soft/medium/fest



NATURFASERN

Schlaraffia ALBA Kollektion

- Alpakahaar besitzt klimatisierende/temperaturnausgleichende Eigenschaften
- Alpakahaar besitzt einzigartige, thermische Eigenschaften. Die Faser ist besonders fein, robust und extrem leicht
- Für Allergiker gut verträglich, da das Alpakahaar kein Lanolin enthält
- Spitze Eckkonfektionierung für perfekten Sitz in der Bettwäsche



 **MADE IN
GERMANY**

DAUNEN & FEDERN

Schlaraffia ARCTIQUE Kollektion

- Natürlich, gesunder Wohlfühlschlaf durch bauschige, luftige, arktische Daunenfüllung – für ein optimales Schlafklima
- Hochwertiger Baumwollbezug mit peach skin Haptik (softig, samtig weicher Griff)

Schlaraffia SELAR Kollektion

- Natürlich, gesunder Wohlfühlschlaf durch bauschige, luftige, 90 % kandsche Gänsedaunen und 10 % -federn – für ein optimales Schlafklima
- Hochwertiger Baumwollbezug mit peach skin Haptik (softig, samtig weicher Griff)

Schlaraffia ATMOS Kollektion

- Einzigartig kuscheliges und außergewöhnlich leichtes Schlafgefühl durch 100 % Gänsedaunen
- Hochwertige, masurische Gänsedaune in eleganter Hülle mit samtweichen Griff

Schlaraffia NIMBUS Kollektion

- Handverlesene Wildentendaunen mit Eiderdaunen Touch
- Entspricht den Wärmeeigenschaften der luxuriösen Eiderdaunen
- Hochwertiger Daunen-Batist aus 100 % Baumwolle mit farblich abgesetzter Biese



NACKEN- STÜTZKISSEN

Die Schlaraffia Nackenstützkissen-Kollektion wurde komplett neu entwickelt, um eine noch bessere Entlastung der Nackenwirbelsäule zu bieten. Der viscoelastische PUR-Schaum bei dem NEOPUR Kissen oder die neue CU-TEQ Technologie tragen Sorge, dass Ihr Kopf und Nacken immer bestens entlastet werden.

Schlaraffia Q-SENSE



- Ergonomische Kopf- und Nackenunterstützung
- Flexibler CU-TEQ Kupfergraphit-Schaum 80 mit Kernbohrungen
- Verschiedene Modelle für unterschiedliche Bedürfnisse erhältlich
- Bezug waschbar bis 60 °C

Schlaraffia NEOPUR



- Ergonomische Kopf- und Nackenunterstützung
- Viscoelastischer PUR-Schaum
- Verschiedene Modelle erhältlich
- Bezug waschbar bis 60 °C

Schlaraffia Q-PERFORMANCE



- Ergonomisches Design zur Stützung von Kopf und Nacken
- Hochwertiger CU-TEQ Kupfergraphit-Schaum 80 mit Kernbohrungen für sensible Anpassung
- Verschiedene Festigkeiten und Höhen
- Bezug waschbar bis 60 °C



Perfekter Schlaf.
Jetzt Erleben.





SCHLARAFFIA®

Perfekter Schlaf. Neu erfunden.

Matratzen



**STANDARD
100**

21.HPL.91671
Hohenstein

Bettwaren/Nackenstützkissen




**STANDARD
100**

Z1.0.7662
Hohenstein

Daunendecken
und -kissen



Daunendecken
und -kissen



www.schlaraffia.de